


# BLOCK

ficha técnica



ACTIU

**Blocks**, un programa innovador que se adapta a cualquier configuración resaltando su estilo. Formado por 4 series con diferentes características estéticas, altillos, puertas, puertas correderas y gran variedad de módulos

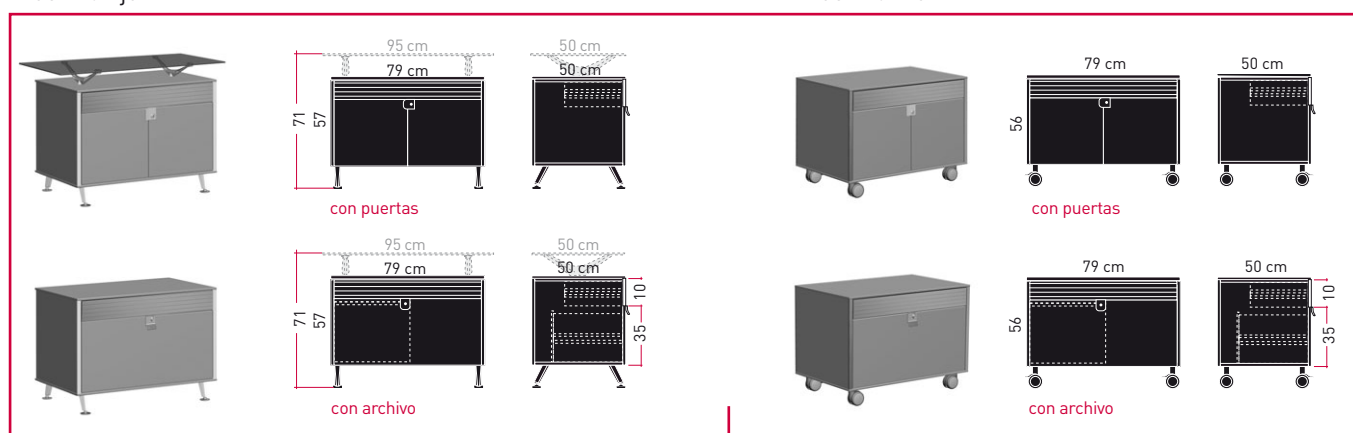




## ■ Características técnicas

La serie **Block 10** dispone de cajón de aluminio anodizado con extracción automática y división interior y opción de puertas de melamina de 16 mm de espesor ó archivo carpetero metálico, con cubeta y contenedor multiuso. Tirador de aluminio inyectado, cerradura con bloqueo, perfiles embellecedores de aluminio anodizado y posibilidad de sobre-tapa de vidrio de seguridad (común para el fijo y móvil)

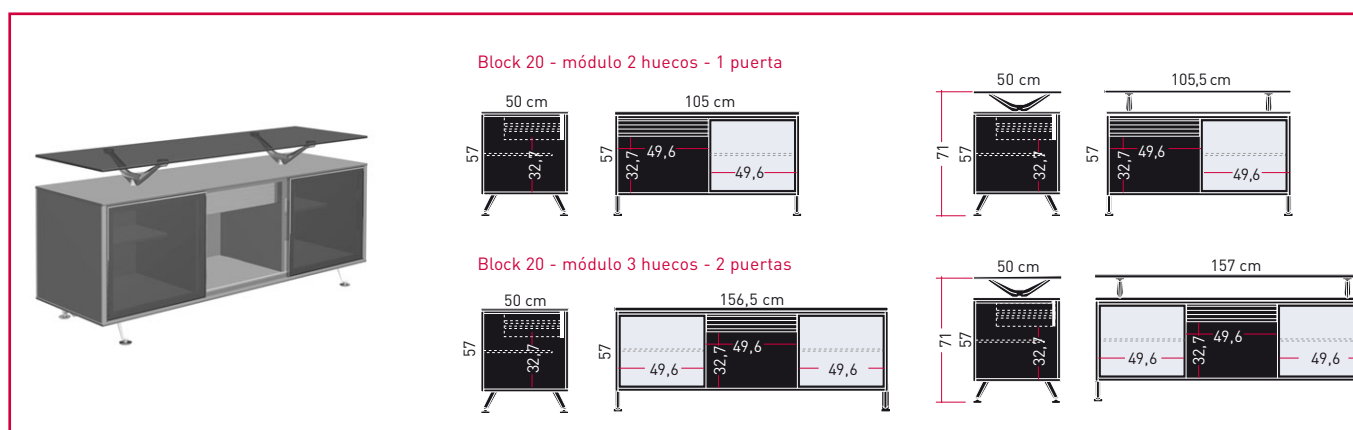
### Block 10 fijo



**Block10 fijo**, con pies de aluminio inyectado, nivelador y soleta antideslizante, con posibilidad de atillo de vidrio laminado de seguridad de 5+5 mm ó 10 mm el vidrio blanco extraclaro templado, fenólico de 13 mm ó tablero de melamina de 19 mm que apoya sobre soportes de aluminio inyectado en acabado pulido

**Block10 móvil**, con ruedas de Ø 65mm, rodadura silenciosa. Freno en ruedas delanteras con apoyo antivuelco

### Block 20



La serie **Block 20** dispone de 1 ó 2 puertas correderas de tablero ó cristal de 4+4 mm con marco de aluminio y también de un cajón de aluminio anodizado con extracción automática y división interior. Lejas interiores de melamina de 19 mm de espesor. con posibilidad de atillo de vidrio laminado de seguridad de 5+5 mm ó 10 mm el vidrio blanco extraclaro templado, fenólico de 13 mm ó tablero de melamina de 19 mm de espesor, que se apoya en unos soportes de aluminio inyectado en acabado pulido. Perfiles embellecedores de aluminio anodizado. La serie **Block 20** sólo dispone la opción de pies de aluminio inyectado con nivelador y soleta antideslizante

**(consultar pág 235 de tarifa Actiu para conocer características y combinaciones)**

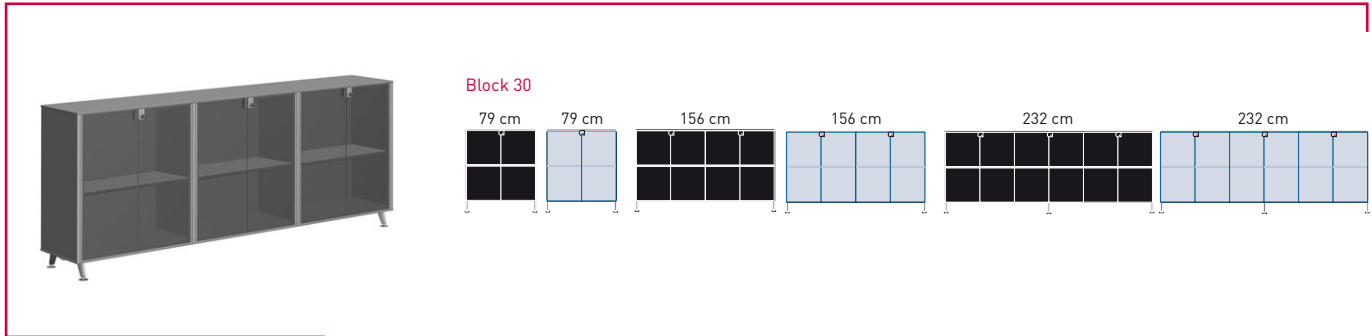


# Block

programa

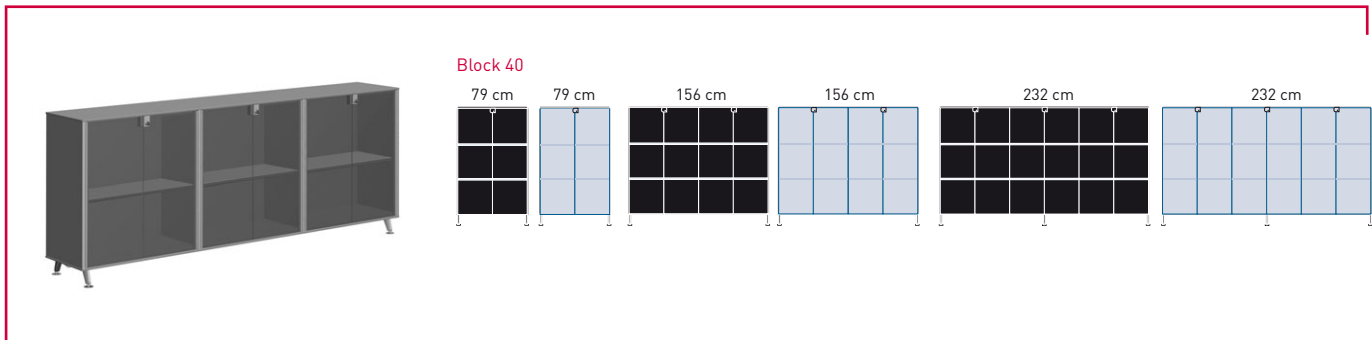


## Block 30



La serie **Block 30** dispone de puertas de tablero de 16 mm de espesor ó de cristal templado de 5 mm de espesor con perfil lateral de aluminio anodizado y tirador de aluminio inyectado con cerradura. Visagras con regulación tridimensional y montaje automático. Lejas interiores de melamina de 25 mm de espesor. Perfiles embellecedores de aluminio anodizado. Pies de aluminio inyectado con nivelador y soleta antideslizante **(consultar pág 236 de tarifa Actiu para conocer características y combinaciones)**

## Block 40



La serie **Block 40** dispone de puertas de tablero de 16 mm de espesor ó de cristal templado de 5 mm de espesor con perfil lateral de aluminio anodizado y tirador de aluminio inyectado con cerradura. Visagras con regulación tridimensional y montaje automático. Lejas interiores de melamina de 25 mm de espesor. Perfiles embellecedores de aluminio anodizado. Pies de aluminio inyectado con nivelador y soleta antideslizante **(consultar pág 237 de tarifa Actiu para conocer características y combinaciones)**

## Superficies

### melamina

recubrimiento melamínico sobre tablero aglomerado, cantos de ABS de 3 mm de espesor, aplicado con cola termofusible y redondeado a R=2 mm

### fenólico

tablero compacto de 13 mm de grosor, fabricado mediante laminado de alta presión con resinas fenólicas. Núcleo de color negro

### crystal

vidrio de seguridad laminado con butiral de polivinilo. espesor de 5+5 mm ó de 10 mm el vidrio blanco extraclaro templado

**(consultar ficha técnica de acabados Actiu para conocer propiedades)**

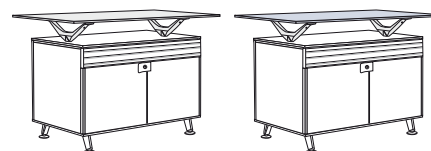


## ■ Block\_10 fijo



La serie **Block 10** dispone de cajón de aluminio anodizado con extracción automática y división interior, opción de puerta de melamina de 16 mm de espesor **BL113** ó archivo carpetero metálico, con cubeta y conector multiusos **BL112**. Tirador de aluminio inyectado, cerradura con bloqueo, perfiles embellecedores de aluminio anodizado y posibilidad de sobre-tapa de vidrio de seguridad de 5+5 mm de espesor ó 10 mm el vidrio blanco extraclaro templado **BLX10**. Con pies de aluminio de aluminio inyectado, nivelador y soleta antideslizante **(consultar pág 233 de tarifa Actiu para conocer características y combinaciones)**

## ■ Block\_10 atillos



El **Block 10 fijo** tiene posibilidad de colocar atillos de vidrio laminado de seguridad de 5+5 mm de espesor ó 10 mm el vidrio blanco extraclaro templado, en fenólico de 13 mm ó melamina de 19 mm de espesor en diferentes acabados, que se apoya sobre unos soportes de aluminio inyectado en acabado pulido **(consultar pág 233 de tarifa Actiu para conocer características y combinaciones)**

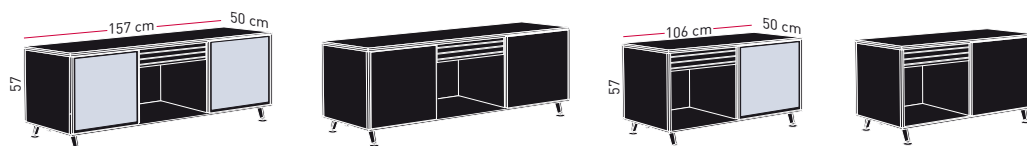
## ■ Block\_10 móvil



La serie **Block 10** dispone de cajón de aluminio anodizado con extracción automática y división interior, opción de puerta de melamina de 16 mm de espesor **BL133** ó archivo carpetero metálico, con cubeta y conector multiusos **BL132**. Tirador de aluminio inyectado, cerradura con bloqueo, perfiles embellecedores de aluminio anodizado. Con ruedas de Ø 65 mm, rodadura silenciosa y freno en ruedas delanteras con apoyo antivuelco **(consultar pág 233 de tarifa Actiu para conocer características y combinaciones)**

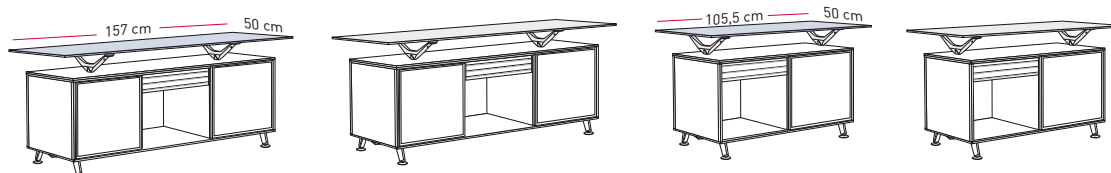


## ■ Block\_20



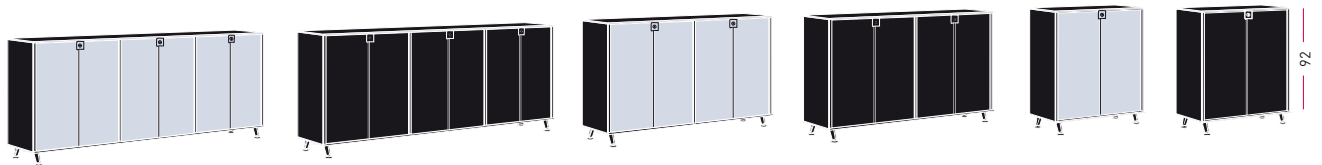
La serie **Block 20** dispone de 1 ó 2 puertas correderas de tablero de melamina ó cristal de 4+4 mm con marco de aluminio y también de un cajón de aluminio anodizado con extracción automática y división interior. Lejas interiores de melamina de 19 mm de espesor. Perfiles embellecedores de aluminio anodizado. Sólo dispone la opción de pies de aluminio inyectado con nivelador y soleta antideslizante [\(consultar pág 235 de tarifa Actiu para conocer características y combinaciones\)](#)

## ■ Block\_20 altillo



Posibilidad de altillo de vidrio laminado de seguridad de 5+5 mm ó 10 mm el vidrio blanco extraclaro templado, en fenólico de 13 mm de espesor ó tablero de melamina de 19 mm en diferentes acabados, que se apoya en unos soportes de aluminio inyectado en acabado pulido. [\(consultar pág 235 de tarifa Actiu para conocer características y combinaciones\)](#)

## ■ Block\_30



La serie **Block 30** de 92cm de altura dispone de puertas de melamina de 16 mm de espesor ó de cristal templado de 5 mm de espesor con perfil lateral de aluminio anodizado y tirador de aluminio inyectado con cerradura. Visagras con regulación tridimensional y montaje automático. Lejas interiores de melamina de 25 mm de espesor. Perfiles embellecedores de aluminio anodizado. Pies de aluminio inyectado con nivelador y soleta antideslizante [\(consultar pág 236 de tarifa Actiu para conocer características y combinaciones\)](#)

## ■ Block\_40



La serie **Block 40** de 130 cm de altura dispone de puertas de melamina de 16 mm de espesor ó de cristal templado de 5 mm de espesor con perfil lateral de aluminio anodizado y tirador de aluminio inyectado con cerradura. Visagras con regulación tridimensional y montaje automático. Lejas interiores de melamina de 25 mm de espesor. Perfiles embellecedores de aluminio anodizado. Pies de aluminio inyectado con nivelador y soleta antideslizante [\(consultar pág 236 de tarifa Actiu para conocer características y combinaciones\)](#)